




МИНИСТЕРСТВО ПРОСВЕЩЕНИЯ РОССИЙСКОЙ ФЕДЕРАЦИИ
Министерство образования Белгородской области
Управление образования Прохоровского района
МБОУ «Плотовская СОШ»

Рассмотрено	Согласовано	Утверждено
Руководитель МО  Барчева А. А. Протокол № _____ от «19» <u>июня</u> 2023г.	Заместитель директора МБОУ «Плотовская СОШ»  Барчева А. А. «19» <u>июня</u> 2023г.	Директор МБОУ «Плотовская СОШ»  Рагозин Ю. А. Приказ № <u>100</u> От «19» <u>июня</u> 2023г.



**ДОПОЛНИТЕЛЬНАЯ ОБЩЕОБРАЗОВАТЕЛЬНАЯ
ОБЩЕРАЗВИВАЮЩАЯ ПРОГРАММА НАУЧНО-
ТЕХНИЧЕСКОЙ НАПРАВЛЕННОСТИ
«ОБРАЗОВАТЕЛЬНАЯ РОБОТОТЕХНИКА»
с использованием оборудования центра «Точка роста»
Возраст обучающихся: 11-13 лет.**

Разработал: учитель Беседин Сергей Александрович

Плота
2023 – 2024 учебный год

ПОЯСНИТЕЛЬНАЯ ЗАПИСКА

Дополнительная общеобразовательная общеразвивающая программа «Образовательная робототехника» (далее Программа) имеет техническую направленность. Программа модифицированная, составлена на основе программы «Робототехника: конструирование и программирование» Филиппова С. А. (Сборник программ дополнительного образования), конструктора

«Робототехнический с образовательный набор « КЛИК»», «Базовый набор» LEGO® Education SPIKE™ Primev, «Универсальное вычислительное контроллер DXL – IoT», соответствии с современными требованиями к программам дополнительного образования.

Программа направлена на привлечение учащихся к современным технологиям конструирования, программирования и использования роботизированных устройств.

Актуальность Программы. Воспитать поколение свободных, образованных, творчески мыслящих граждан возможно только в современной образовательной среде. Программа представляет учащимся технологии 21 века. Сегодняшним школьникам предстоит работать по профессиям, которых пока нет, использовать технологии, которые еще не созданы, решать задачи, о которых мы можем лишь догадываться. Школьное образование должно соответствовать целям опережающего развития. Для этого в школе должно быть обеспечено изучение не только достижений прошлого, но и технологий, которые пригодятся в будущем, обучение, ориентированное как на знаниевый, так и деятельностный аспекты содержания образования. Таким требованиям отвечает робототехника.

Одним из динамично развивающихся направлений программирования является программное управление робототехническими системами. В период развития техники и технологий, когда роботы начинают применяться не только в науке, но и на производстве, и быту, актуальной задачей для занятий по «Робототехнике» является ознакомление учащихся с данными инновационными технологиями.

Робототехника - сравнительно новая технология обучения, позволяющая вовлечь в процесс инженерного творчества детей, начиная с младшего школьного возраста, что позволит обнаружить и развить навыки учащихся в таких направлениях как мехатроника, искусственный интеллект, программирование и т.д. Использование методик этой технологии обучения позволит существенно улучшить навыки учащихся в таких дисциплинах как математика, физика, информатика.

Возможность прикоснуться к неизведанному миру роботов для современного 3 ребенка является очень мощным стимулом к познанию нового, преодолению инстинкта потребителя и формированию стремления к самостоятельному созиданию.

Новые принципы решения актуальных задач человечества с помощью роботов, усвоенные в школьном возрасте (пусть и в игровой форме), ко времени окончания вуза и начала работы по специальности отзовутся в принципиально новом подходе к реальным задачам.

НОРМАТИВНАЯ БАЗА

- Федеральный закон от 29.12.2012 № 273-ФЗ (ред. от 31.07.2020) "Об образовании в Российской Федерации" (с изм. и доп., вступ. в силу с 01.09.2020).
- Паспорт национального проекта "Образование" (утв. президиумом Совета при Президенте РФ по стратегическому развитию и национальным проектам, протокол от 24.12.2018 № 16).
- Федеральный государственный образовательный стандарт основного общего образования второго поколения.
- Федеральный государственный образовательный стандарт основного общего образования (утв. приказом Министерства образования и науки Российской Федерации от 17.12.2010 № 1897) (ред. 21.12.2020).
- Федеральный государственный образовательный стандарт основного общего образования (утв. приказом Министерства образования и науки Российской Федерации от 31.05.2021 № 287)
- СанПиН 2.4.3648-20 "Санитарно-эпидемиологические требования к организациям воспитания и обучения, отдыха и оздоровления детей и молодежи", утвержденные постановлением главного государственного санитарного врача России от 28.09.2020 № 28.
- СанПиН 1.2.3685-21 "Гигиенические нормативы и требования к обеспечению безопасности и (или) безвредности для человека факторов среды обитания", утвержденные постановлением главного санитарного врача от 28.01.2021 № 2.
- План внеурочной деятельности основного общего образования МБОУ «Стрелецкая СОШ» на 2023/24 учебный год.
- Методические рекомендации по созданию и функционированию в общеобразовательных организациях, расположенных в сельской местности и малых городах, центров образования естественно-научной и технологической направленностей ("Точка роста") (Утверждены распоряжением Министерства просвещения Российской Федерации от 12 января 2021 г. № Р-6)

Цель: создание условий развития конструктивного мышления ребёнка средствами робототехники, формирование интереса к техническим видам творчества, популяризация инженерных специальностей

Задачи:

Личностные

воспитание коммуникативных качеств посредством творческого общения учащихся в группе, готовности к сотрудничеству, взаимопомощи и дружбе;

- воспитание трудолюбия, аккуратности, ответственного отношения к осуществляемой деятельности;
- формирование уважительного отношения к труду;
- развитие целеустремленности и настойчивости в достижении целей.

метапредметные

- умение организовать рабочее место и соблюдать технику безопасности;
- умение сопоставлять и подбирать информацию из различных источников (словари, энциклопедии, электронные диски, Интернет источники);

- умение самостоятельно определять цель и планировать алгоритм выполнения задания; умение проявлять рационализаторский подход при выполнении работы, аккуратность; умение анализировать причины успеха и неудач, воспитание самоконтроля.
- умение излагать мысли в четкой логической последовательности, отстаивать свою
- точку зрения, анализировать ситуацию и самостоятельно находить ответы на вопросы путем логических рассуждений;
- понимание основ физики и физических процессов взаимодействия элементов конструктора.

предметные

- познакомить с конструктивными особенностями и основными приемами конструирования различных моделей роботов, компьютерной средой, включающей в себя графический язык программирования LEGO Education SPIKE Prime;
- научить самостоятельно решать технические задачи в процессе конструирования роботов (планирование предстоящих действий, самоконтроль, применять полученные
- знания, приемы и опыт конструирования с использованием специальных элементов, и других объектов и т.д.);
- научить создавать реально действующие модели роботов при помощи специальных элементов по разработанной схеме, по собственному замыслу,
- научить разрабатывать и корректировать программы на компьютере для различных роботов;

уметь демонстрировать технические

ПЛАНИРУЕМЫЕ ОБРАЗОВАТЕЛЬНЫЕ РЕЗУЛЬТАТЫ

В процессе реализации образовательной программы, обучающиеся получают определенный объем знаний, приобретают специальные умения и навыки, происходит воспитание и развитие личности.

- личностные результаты:

- проявляет такие коммуникативными качествами как готовность к сотрудничеству и взаимопомощи и умение к созидательной коллективной деятельности;
- проявляет трудолюбие, ответственность по отношению к осуществляемой деятельности;
- проявляет целеустремленность и настойчивость в достижении целей.

- метапредметные результаты:

- умеет организовать рабочее место и содержит конструктор в порядке, соблюдает технику безопасности; умеет работать с различными источниками информации;
- умеет самостоятельно определять цель и планировать пути ее достижения;
- проявляет гибкость мышления, способность осмысливать и оценивать выполненную работу, анализировать причины успехов и неудач, обобщать;
- умеет проявлять рационализаторский подход и нестандартное мышление при выполнении работы, аккуратность;
- умеет с достаточной полнотой и точностью выражать свои мысли в соответствии с задачами и условиями коммуникации;
- проявляет настойчивость, целеустремленность, умение преодолевать трудности.

- предметные результаты:

- знает основную элементную базу (светодиоды, кнопки и переключатели, потенциометры, резисторы, конденсаторы, соленоиды, пьезодинамики)
- знает виды подвижных и неподвижных соединений в конструкторе, принципы работы простейших механизмов, видов механических передач;
- умеет использовать простейшие регуляторы для управления роботом;
- владеет основами программирования в компьютерной среде моделирования LEGO Education SPIKE Prime;
- понимает принципы устройства робота как кибернетической системы;
- умеет собрать базовые модели роботов и усовершенствовать их для выполнения конкретного задания;
- умеет демонстрировать технические возможности роботов.

Отличительные особенности Программы

Программа имеет ряд отличий от уже существующих аналогов, которые предполагают поверхностное освоение элементов робототехники с преимущественно демонстрационным подходом к интеграции с другими предметами. Особенностью данной программы является нацеленность на конечный результат, т.е. обучающийся создает не просто внешнюю модель робота, дорисовывая в своем воображении его возможности, он создает действующее устройство, которое решает поставленную задачу.

Программа построена на обучении в процессе практики и позволяет применять знания из разных предметных областей, которые воплощают идею развития системного мышления у каждого учащегося, так как системный анализ — это целенаправленная творческая деятельность человека, на основе которой обеспечивается представление объекта в виде системы. Творческое мышление - сложный многогранный процесс, но общество всегда испытывает потребность в людях, обладающих нестандартным мышлением.

Учебный план Программы связан с мероприятиями в научно-технической сфере для детей (турнирами, соревнованиями), что позволяет, не выходя за рамки учебного процесса, принимать активное участие в конкурсах различного уровня.

Адресат программы Возраст детей, участвующих в реализации данной программы 11-13 лет. Основным видом деятельности детей этого возраста является обучение, содержание и характер которого существенно изменяется. Ребёнок приступает к систематическому овладению основами разных наук и особенно ярко проявляет себя во внеучебной деятельности, стремится к самостоятельности. Он может быть настойчивым, невыдержанным, но, если деятельность вызывает у ребёнка положительные чувства появляется заинтересованность, и он более осознанно начинает относиться к обучению.

Учащиеся начинают руководствоваться сознательно поставленной целью, появляется стремление углубить знания в определенной области, возникает стремление к самообразованию. Учащиеся начинают систематически работать с дополнительной литературой.

В объединение принимаются мальчики и девочки 11-13 лет, проявившие интерес к изучению робототехники, специальных способностей в данной предметной области не требуется.

Срок реализации программы 1 год

На обучение отводится 34 часа - 1 занятие в неделю по 1 часу (45 мин).

В первый год учащиеся проходят курс конструирования, построения механизмов с электроприводом, а также знакомятся с основами программирования контроллеров базового набора, основами теории автоматического управления. Изучают интеллектуальные и командные игры роботов.

Форма обучения очная.

Форма проведения занятий планируется как для всей группы (групповая) - для освещения общих теоретических и других вопросов, передача фронтальных знаний, так и мелкогрупповые по 2-3 человека для индивидуального усвоения полученных знаний и приобретения практических навыков. Это позволяет дифференцировать процесс обучения, объединить такие противоположности, как массовость обучения и его индивидуализацию.

СОДЕРЖАНИЕ КУРСА

1. Вводное занятие:

Информатика, кибернетика, робототехника. Инструктаж по ТБ.

2. Основы конструирования

Теория: Простейшие механизмы. Хватательный механизм. Принципы крепления деталей. Рычаг. Виды механической передачи: зубчатая передача: прямая, коническая, червячная. Передаточное отношение. Ременная передача, блок. Повышающая передача. Волчок. Понижающая передача. Силовая «крутилка». Редуктор. Осевой редуктор с заданным передаточным отношением. Колесо, ось. Центр тяжести.

Практика: Решение практических задач. Строительство высокой башни. Измерения.

3. Введение в робототехнику

Теория: Знакомство с контроллером **Smarthub**. Встроенные программы. Датчики. Среда программирования Scratch. Стандартные конструкции роботов. Колесные, гусеничные и шагающие роботы. Следование по линии. Путешествие по комнате. Поиск выхода из лабиринта.

Практика: Решение простейших задач. Цикл, Ветвление, параллельные задачи.

Кегельринг

4. Основы управления роботом

Теория: Релейный и пропорциональный регуляторы. Эффективные конструкторские и программные решения классических задач. Эффективные методы программирования: регуляторы, защита от застреваний, траектория с перекрестками, события, пересеченная местность. Обход лабиринта по правилу правой руки. Синхронное управление двигателями.

Практика: параллельные задачи, подпрограммы, контейнеры и пр. Анализ показаний разнородных датчиков. Робот-барабанщик

5. Состязания роботов. Игры роботов.

Теория: Футбол с инфракрасным мячом (основы).

Практика: Боулинг, футбол, баскетбол, командные игры с использованием инфракрасного мяча и других вспомогательных устройств. Использование удаленного управления. Проведение состязаний, популяризация новых видов робото-спорта. «Царь горы». Управляемый футбол роботов. Теннис роботов

Теория: Использование микроконтроллера **Smarthub**.

Практика: Подготовка команд для участия в состязаниях (Сумо. Перетягивание каната. Кегельринг. Следование по линии. Слалом. Лабиринт) Регулярные поездки.

6. Творческие проекты

Теория: Одиночные и групповые проекты.

Практика: Разработка творческих проектов на свободную тему. Роботы помощники человека. Роботы-артисты

7. Безопасное поведение на дорогах.

Теория: Беседа о ситуации на дорогах, виде транспортных средств.

Практика: Викторины, настольные игры по безопасному поведению на дорогах («Мы спешим в школу», «Веселый пешеход»).

ОБЖ. Темы бесед.

1. Вредные привычки и их влияние на здоровье.
2. Профилактика ДДТП
3. Поведение во время пожара.
4. О терроризме
5. Поведение на водоеме.

Инструктаж по ТБ.

Теория: Цикл бесед о правилах поведения на занятии и работы на компьютере.

Практика: Зачёт по прослушанному материалу.

Итоговое занятие Обсуждение работы объединения за учебный год. Демонстрация изготовленных конструкций.

Итоговая аттестация: Обсуждение работ за учебный год. Демонстрация изготовленных конструкций.

Календарно-тематическое планирование

№ п/п	Дата проведения	Фактическое	Форма занятия	Кол-во часов	Тема	Форма контроля \ аттестации
Вводное занятие						
1			Беседа, видеоролики, демонстрация конструктора	1	Что такое "Робот". Виды, значение в современном мире, основные направления применения. Состав конструктора, правила работы.	Ответы на вопросы во время беседы. Зачет по ТБ
2			Беседа, видеоролики, демонстрация проекта	1	Проект. Этапы создания проекта. Оформление проекта.	Индивидуальный, фронтальный опрос

3			Беседа, демонстрация СП	1	Ознакомление с визуальной средой программирования Scratch. Интерфейс. Основные блоки.	Индивидуальный, фронтальный опрос
Введение в робототехнику. Знакомство с роботами LEGOEducationSPIKEPrime						
4			Беседа, демонстрация модуля EV3	1	Обзор модуля Smarthub. Экран, кнопки управления, индикатор состояния, порты.	Практическая работа
5			Беседа, демонстрация сервомоторов EV3	1	Обзор сервомоторов EV3, их характеристика. Сравнение основных показателей (обороты в минуту, крутящий момент, точность). Устройство, режимы работы.	Индивидуальный, фронтальный опрос
6			Беседа, Демонстрация конструктора	1	Сборка модели робота по инструкции.	Практическая работа
7			Беседа, Демонстрация датчика	1	Обзор датчика касания. Устройство, режимы работы.	Практическая работа
Основы управления роботом						
8			Беседа, Демонстрация датчика	1	Обзор гироскопического датчика. Устройство, режимы работы.	Практическая работа
9			Беседа, Демонстрация датчика	1	Обзор датчика света. Устройство, режимы работы	Практическая работа

10			Беседа, Демонстрация датчика	1	Обзор ультразвукового датчика. Устройство, режимы работы. Проверочная работа на тему: "Характеристики и режимы работы активных компонентов"	Проверочная работа
11			Беседа, демонстрация робота	1	Движения по прямой траектории.	Практическая работа, собранная модель, выполняющая предполагаемые действия
12			Беседа, демонстрация робота	1	Точные повороты.	Практическая работа, собранная модель, выполняющая предполагаемые действия
Состязания роботов. Игры роботов.						
13			Беседа, демонстрация робота	1	Движения по кривой траектории. Расчёт длины пути для каждого колеса при повороте с заданным радиусом и углом.	Практическая работа, собранная модель, выполняющая предполагаемые действия
14			Беседа, демонстрация робота	1	Игра "Весёлые старты". Зачет времени и количества ошибок	Соревнование роботов
15			Беседа, демонстрация робота	1	Захват и освобождение "Кубойда". Механика механизмов и машин. Виды соединений и передач и их свойства.	Практическая работа, собранная модель, выполняющая предполагаемые действия
16			Беседа, демонстрация робота	1	Решение задач на движение с использованием датчика касания.	Практическая работа, собранная модель, выполняющая предполагаемые действия
17			Беседа, демонстрация робота	1	Решение задач на движение с использованием датчика света. Изучение влияния цвета на освещенность	Практическая работа, собранная модель, выполняющая предполагаемые действия

18			Беседа, демонстрация робота	1	Решение задач на движение с использованием гироскопического датчика.	Практическая работа, собранная модель, выполняющая предполагаемые действия
19			Беседа, демонстрация робота	1	Решение задач на движение с использованием ультразвукового датчика расстояния.	Практическая работа, собранная модель, выполняющая предполагаемые действия
20			Беседа, демонстрация робота	1	Программирование с помощью интерфейса модуля. Контрольный проект на тему: "Разработка сценария движения с использованием нескольких датчиков".	Практическая работа, собранная модель, выполняющая предполагаемые действия
21			Беседа, демонстрация	1	Битва роботов	Соревнования роботов
22			Беседа, демонстрация СП, робота	1	Многозадачность. Понятие параллельного программирования.	Практическая работа, собранная модель, выполняющая предполагаемые действия
23			Беседа, демонстрация СП, робота	1	Оператор цикла. Условия выхода из цикла. Прерывание цикла.	Практическая работа, собранная модель, выполняющая предполагаемые действия
Творческие проекты						
24			Беседа, демонстрация СП, робота	1	Оператор выбора (переключатель). Условия выбора.	Практическая работа, собранная модель, выполняющая предполагаемые действия
25			Беседа, демонстрация СП, робота	1	Многопозиционный переключатель. Условия выбора.	Практическая работа, собранная модель, выполняющая предполагаемые действия

26			Беседа, демонстрация СП, работа	1	Многопозиционный переключатель. Условия выбора.	Практическая работа, собранная модель, выполняющая предполагаемые действия
27			Беседа, демонстрация СП, работа	1	Многопозиционный переключатель. Условия выбора.	Практическая работа, собранная модель, выполняющая предполагаемые действия
28			Беседа, демонстрация СП, работа	1	Динамическое управление	Практическая работа, собранная модель, выполняющая предполагаемые действия
29			Беседа	1	Битва роботов	Соревнование роботов
30			Беседа, видеоролики	1	Правила соревнований. Работа над проектами «Движение по заданной траектории», «Кегельринг». Соревнование роботов на тестовом поле.	Практическая работа, собранная модель, выполняющая предполагаемые действия
31			Беседа, видеоролики	1	Измерение освещенности. Определение цветов. Распознавание цветов. Использование конструктора Lego в качестве цифровой лаборатории.	Практическая работа, собранная модель, выполняющая предполагаемые действия

29			Беседа	1	Битва роботов	Соревнование роботов
30			Беседа, видеоролики	1	Правила соревнований. Работа над проектами «Движение по заданной траектории», «Кегельринг». Соревнование роботов на тестовом поле.	Практическая работа, собранная модель, выполняющая предполагаемые действия
31			Беседа, видеоролики	1	Измерение освещенности. Определение цветов. Распознавание цветов. Использование конструктора Lego в качестве цифровой лаборатории.	Практическая работа, собранная модель, выполняющая предполагаемые действия
Безопасное поведение на дорогах ОБЖ. Инструктаж по ТБ. Творческие задания						
32			Беседа, видеоролики	1	Измерение расстояний до объектов. Сканирование местности.	Практическая работа, собранная модель, выполняющая предполагаемые действия
33			Беседа, видеоролики	1	Реакция робота на звук, цвет, касание. Таймер.	Практическая работа, собранная модель, выполняющая предполагаемые действия
34			Конференция	1	Защита проекта «Мой собственный уникальный робот»	Выступление с защитой собственного проекта

Материально-техническое оснащение Программы

- учебная аудитория №314;
- столы учебные - 6 шт;
- стулья ученические - 12 шт;
- доска учебная - 1 шт;
- компьютеры (ноутбуки) - шт.;
- набор конструктор **LEGO Education SPIKE Prime**
- Стем мастерская Applied Robotics
- Часть 1 Прикладная робототехника
- Часть 2 Техническое зрение роботов с использованием Trackingcam
- Комплект учебный робот SD1-4-320

- Конструктор программируемых моделей инженерных систем

Информационное обеспечение:

- -Аудио-, видео, фотоматериалы, интернет источники.
- Организационно-педагогические средства (учебно-программная документация: образовательная программа, дидактические материалы).

Материалы сайта <https://education.lego.com/ru-ru/lessons>

Список использованной литературы.

1. Литература для педагога.

1. «Робототехнический образовательный набор «КЛИК»»
2. «Базовый набор» LEGO® Education SPIKE™ Primev
3. «Универсальное вычислительное контроллер DXL – IoT»

2. Специальная литература.

1. Копосов Д. Г. Первый шаг в робототехнику. Практикум для 5-6 классов Д. Г. Копосов. - М.: БИНОМ. Лаборатория знаний, 2017- 292 с.

2. Овсяницкая Л.Ю. Курс программирования робота EV3 в среде Lego Mindstorms EV3, Д.Н. Овсяницкий, А.Д. Овсяницкий. 2-е изд., перераб. И доп - М.: Издательство «Перо», 2016. -300с.

3. Лабораторные практикумы по программированию [Электронный ресурс].

4. Образовательная программа «Введение в конструирование роботов» и графический язык программирования роботов [Электронный ресурс] http://learning.9151394.ru/course/view.php?id=280#program_blocks

5. Программы для робота [Электронный ресурс] <http://service.lego.com/enus/helptopics/?questionid=2>

Интернет-ресурс:

1. <http://www.mindstorms.su>
2. <https://education.lego.com/ru-ru>
3. <http://robototechnika.ucoz.ru>
4. <http://www.nxtprograms.com/projects1.html>
5. <http://www.prorobot.ru/lego.php>
6. <https://education.lego.com/ru-ru/lessons?pagesize=24>
7. <https://robot-help.ru/lessons/lesson-1.html>
8. <http://www.prorobot.ru>

Литература для родителей, детей

1. Клаузен Петер. Компьютеры и роботы. – М.: Мир книги, 2017.
2. Филиппов С. А. Робототехника для детей и родителей. – СПб.: Наука, 2018

3. Макаров И. М., Топчиев Ю. И. Робототехника. История и перспективы. – М.: Наука, Изд-во МАИ, 2017.